





Statistik Kemasukan dan Kedatangan Pesakit ke Fasiliti Kesihatan, Malaysia, 2024

Kemasukan Pesakit Dalam

4,270,356 (2024)  0.5%
4,289,884 (2023)


Kedatangan Pesakit Luar

72,659,037 (2024)  3.1%
70,490,840 (2023)

Bilangan Kemasukan dan Kedatangan Pesakit Mengikut Sektor

Sektor Awam


Pesakit Dalam

2,579,373 (2024)  1.3%
2,613,161 (2023)

Hospital KKM





Pesakit Luar

18,912,285 (2024)  0.2%
18,956,999 (2023)

Institusi Perubatan Khas





133,543 (2024)  1.5%
131,520 (2023)

652,269 (2024)  0.7%
647,578 (2023)

Bukan KKM




197,530 (2024)  8.2%
182,639 (2023)

3,188,026 (2024)  10.7%
2,879,666 (2023)


Fasiliti Kesihatan Awam



46,277,333 (2024)  5.3%
43,944,325 (2023)


Sektor Swasta¹

Pesakit Dalam

1,359,910 (2024)  0.2%
1,362,564 (2023)



Pesakit Luar

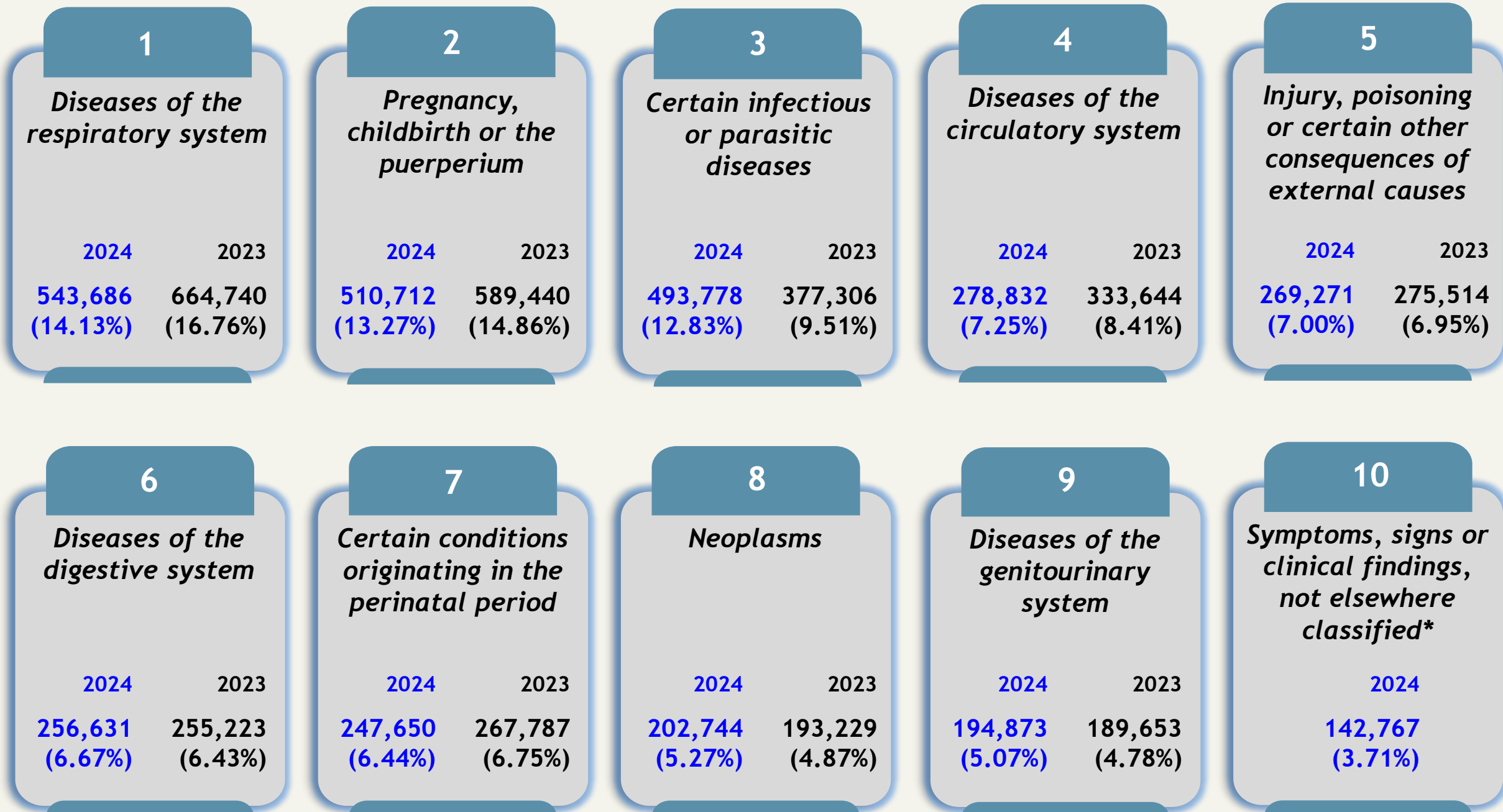
3,629,124 (2024)  10.7%
4,062,272 (2023)

Nota: KKM- Kementerian Kesihatan Malaysia

¹ Termasuk Hospital Swasta, Rumah Bersalin Swasta, Rumah Jagaan Kejururawatan Swasta dan Hospis Swasta

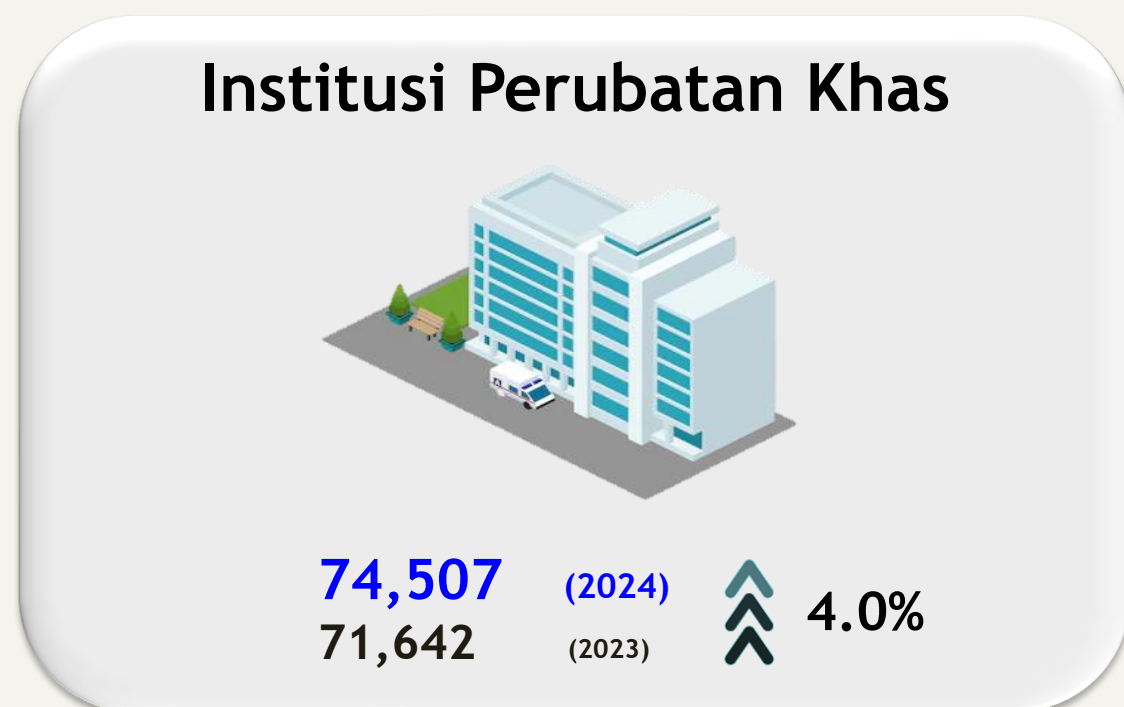
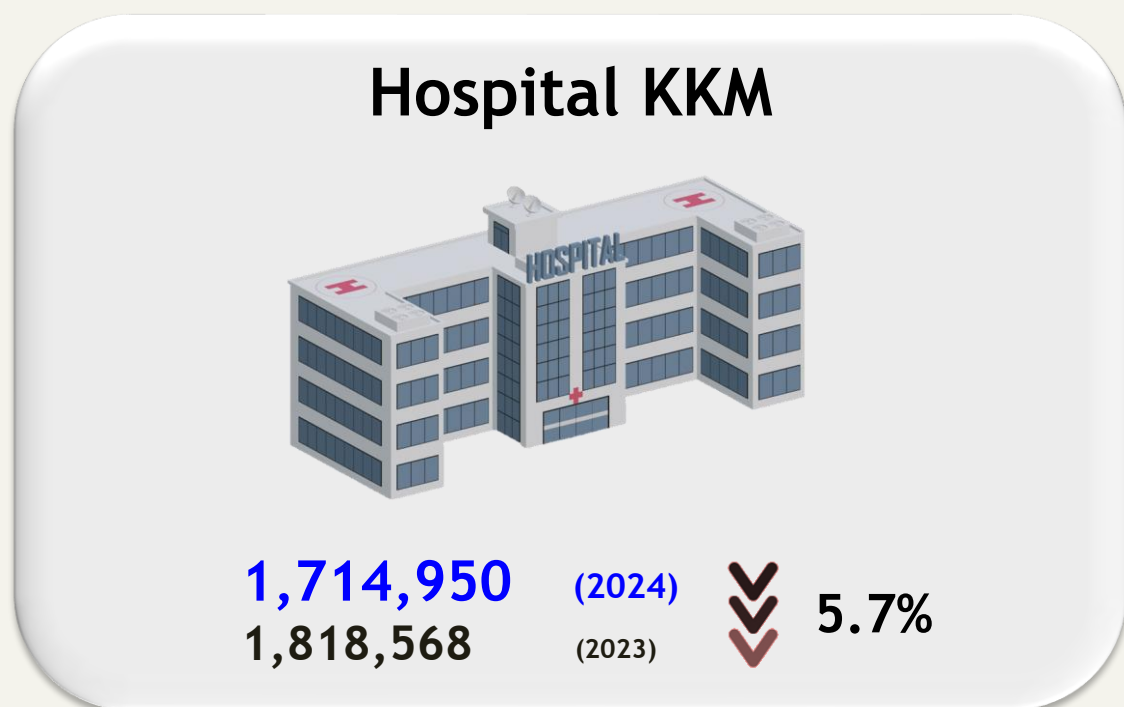


10 Sebab Utama Kemasukan Pesakit ke Hospital KKM dan Swasta



Nota: KKM- Kementerian Kesihatan Malaysia
*Tidak tersenarai dalam 10 sebab utama pada tahun 2023

Bilangan Kedatangan ke Perkhidmatan Rawatan Harian





Bilangan Kedatangan ke Perkhidmatan Sokongan Klinikal

Tiga Negeri yang Merekodkan Jumlah Kedatangan Tertinggi mengikut Perkhidmatan Sokongan Klinikal, 2024



Pendengaran

208,035 (2024)
200,570 (2023)

↑↑ 3.7%

	(2024)	(2023)
	32,910	30,391
	30,517	33,588
	17,481	16,685



Pertuturan

129,303 (2024)
124,176 (2023)

↑↑ 4.1%

	(2024)	(2023)
	21,844	19,987
	13,855	12,631
	12,620	13,407



Kerja Sosial Perubatan

148,455 (2024)
140,267 (2023)

↑↑ 5.8%

	(2024)	(2023)
	24,122	21,692
	17,602	14,994
	16,921	16,351



Dietetik

524,215 (2024)
513,117 (2023)

↑↑ 2.2%

	(2024)	(2023)
	80,748	75,188
	59,972	61,174
	53,124	51,406



Cara Kerja

1,274,877 (2024)
1,206,500 (2023)

↑↑ 5.7%

	(2024)	(2023)
	154,132	138,566
	137,945	162,608
	135,884	125,268



Fisioterapi

2,640,690 (2024)
2,553,878 (2023)

↑↑ 3.4%

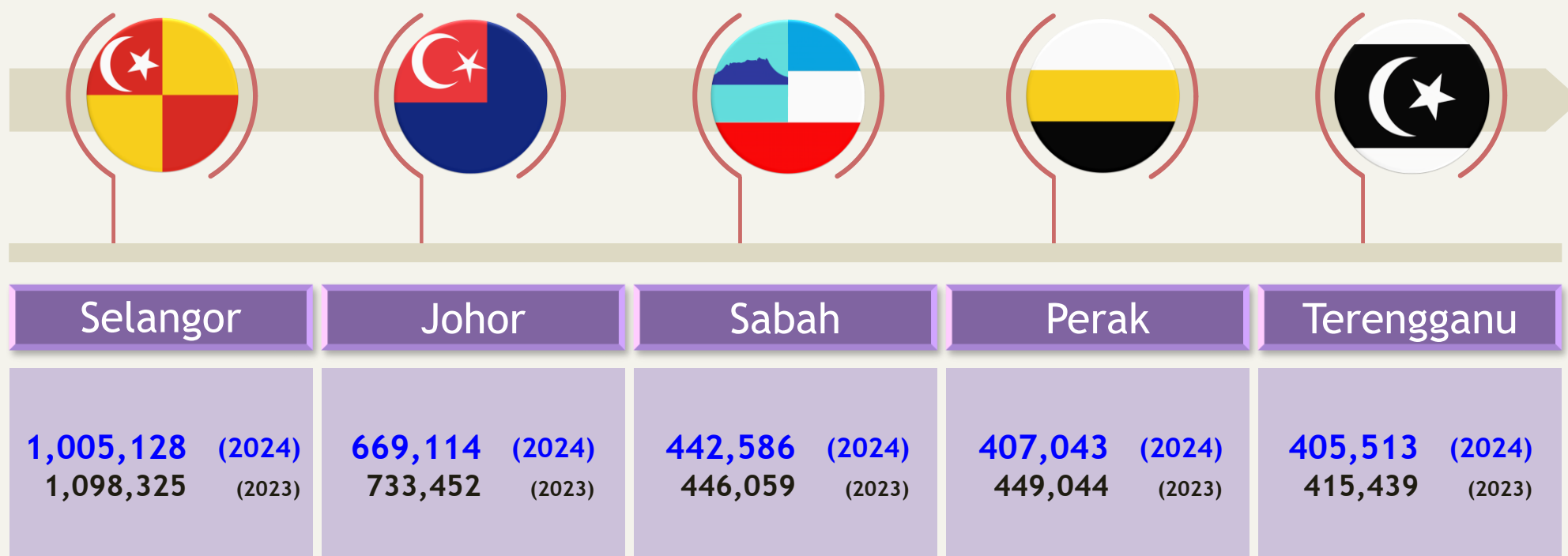
	(2024)	(2023)
	320,399	288,254
	282,393	280,898
	279,030	268,344

Nota: Data Kedatangan diterima daripada Profesion Sokongan Klinikal



Bilangan Kedatangan ke Perkhidmatan Kesihatan Ibu dan Anak

Lima Negeri yang Merekodkan Jumlah Kedatangan Tertinggi ke Perkhidmatan Kesihatan Ibu dan Anak, 2024



Antenatal

5,431,917 (2024)
5,765,379 (2023)

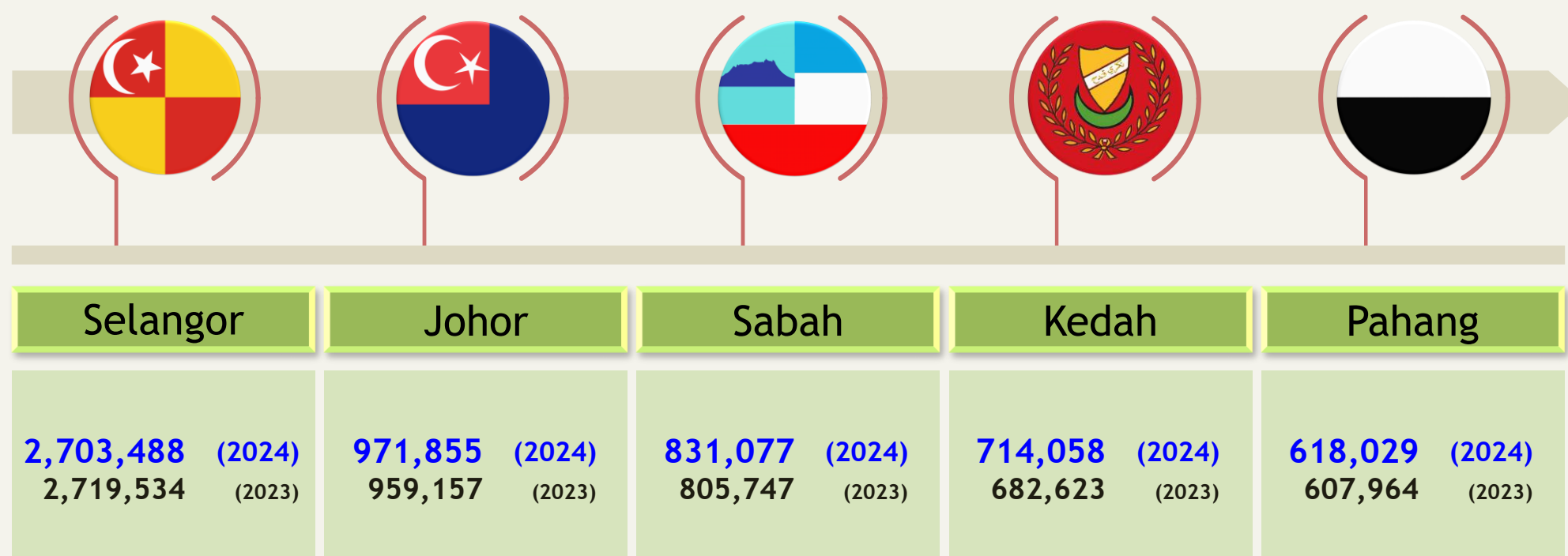
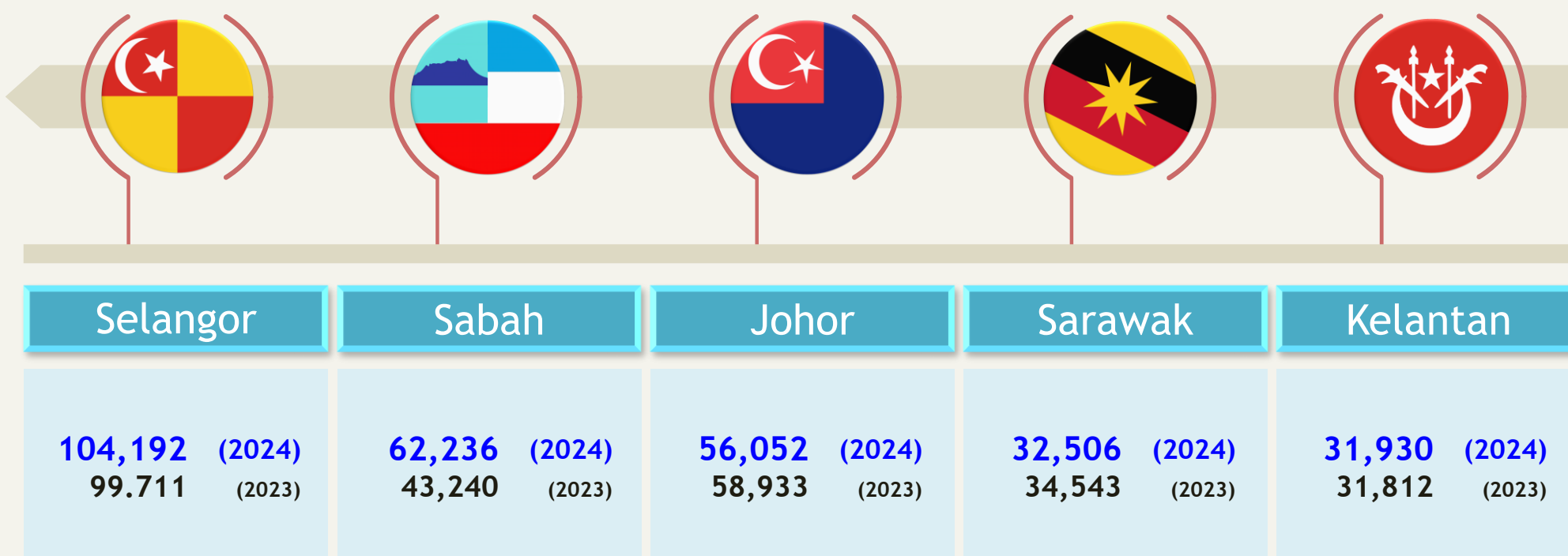
5.8%



Postnatal

470,581 (2024)
455,358 (2023)

3.3%



Kanak-kanak

9,672,504 (2024)
9,580,855 (2023)

1.0%



Bilangan Kedatangan ke Perkhidmatan Kesihatan Pergigian, 2024



Malaysia

13,697,675 (2024) 4.0%
13,175,707 (2023)

