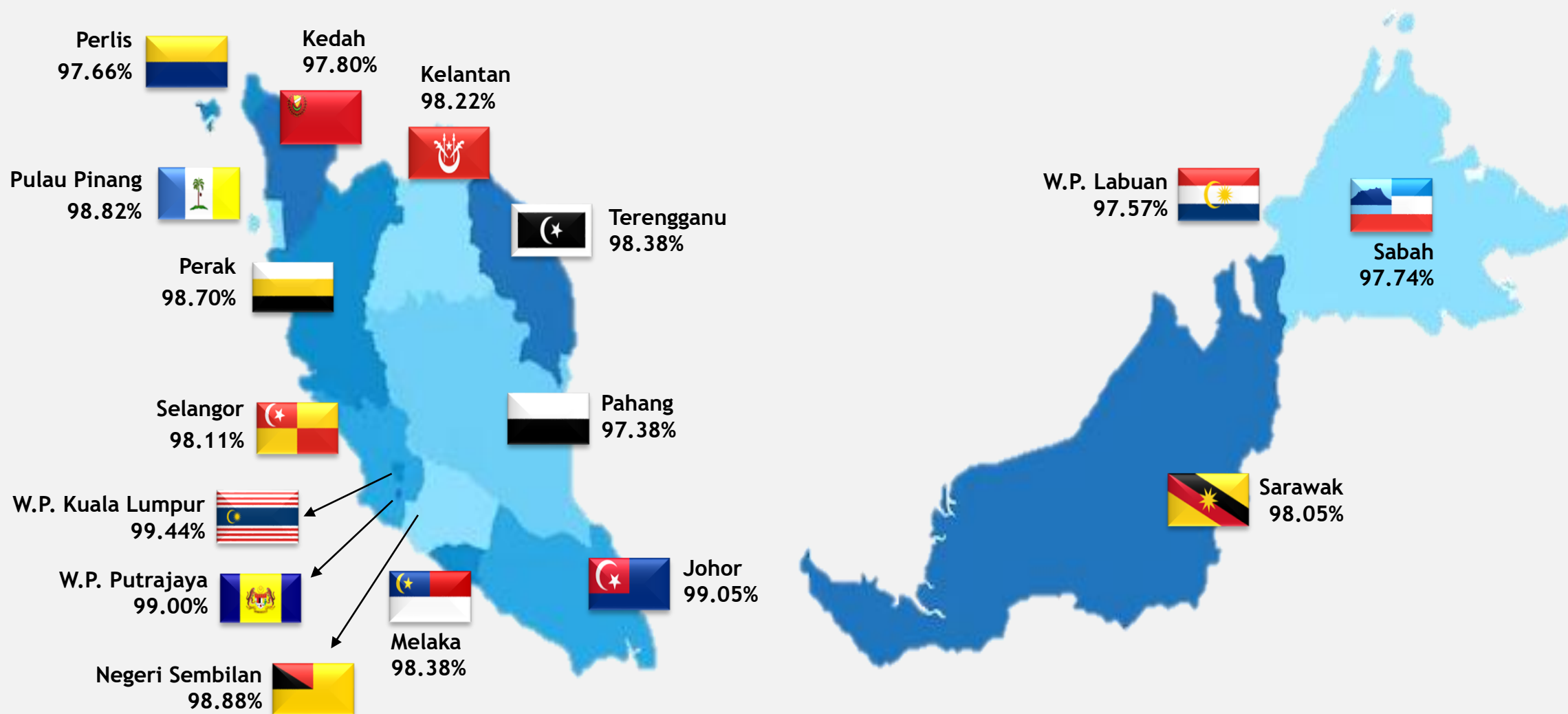




Statistik Liputan Pelalian Bagi Tahun 2024

Liputan pelalian *Bacille Calmette Guerin* (BCG) bagi bayi mengikut negeri, 2024



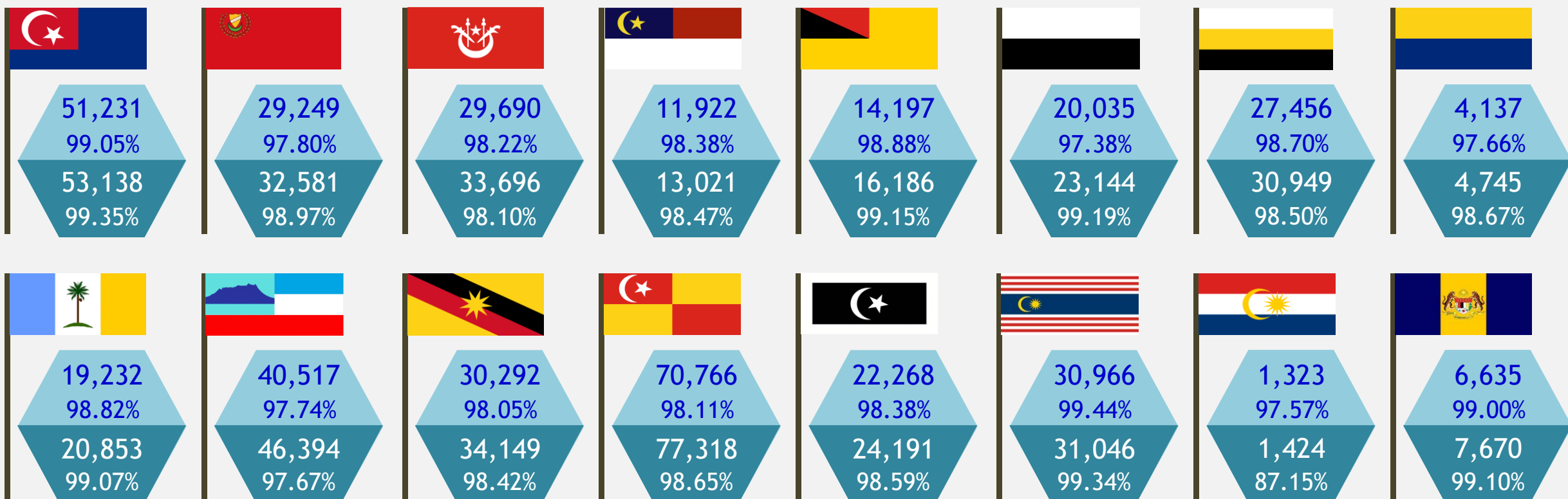
2024

409,916
98.36%

2023

Liputan TBIS¹
Bilangan yang disuntik

450,505
98.65%



Nota: ¹Merujuk kepada perkiraan liputan dengan menggunakan kelahiran hidup 2024 diperolehi daripada Sistem Maklumat Tibi Kebangsaan (TBIS)



Statistik Liputan Pelalian Bagi Tahun 2024

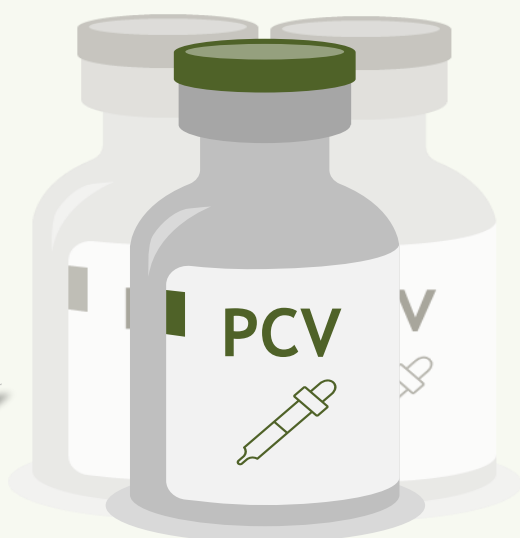
2/5

Dos Pertama

Bilangan 410,428
Liputan 98.92%

Dos Kedua

Bilangan 416,107
Liputan 100.29%



Liputan pelalian

Pneumokokal Konjugat (PCV)

bagi bayi mengikut negeri, 2024

Dos Penggalak

Bilangan 433,602
Liputan 90.26%

Dos Pertama

Negeri	Bilangan	Liputan (%)
	25,844	121.74
	1,857	119.96
	1,568	119.69
	19,642	108.08
	88,728	106.68
	21,736	101.07
	12,664	100.96
	30,456	100.66
	14,553	98.74
	50,252	98.51
	26,942	97.56
	40,757	96.88
	3,250	91.06
	27,835	90.90
	20,552	86.67
	23,812	74.74

Dos Kedua

Negeri	Bilangan	Liputan (%)
	1,916	123.77
	26,130	123.09
	1,595	121.76
	19,708	108.44
	89,586	107.71
	22,383	104.08
	12,981	103.48
	30,935	102.24
	14,794	100.52
	50,775	99.54
	41,726	99.19
	27,313	98.90
	27,950	91.27
	3,202	89.72
	20,942	88.32
	24,171	75.86

Dos Penggalak

Negeri	Bilangan	Liputan (%)
	27,073	134.02
	2,146	119.22
	1,692	112.80
	13,419	100.14
	52,625	98.55
	32,634	96.55
	23,191	96.23
	15,973	96.22
	28,013	92.15
	95,340	92.12
	3,439	90.50
	19,895	85.02
	21,529	83.77
	29,152	82.12
	42,514	73.30
	24,967	70.73

Nota:

- Liputan bagi dos pertama dan dos kedua merujuk kepada perkiraan liputan dengan menggunakan kelahiran hidup 2024 diperolehi daripada Jabatan Perangkaan Malaysia (DOSM)
- Liputan bagi dos penggalak merujuk kepada perkiraan liputan dengan menggunakan bilangan kanak-kanak berumur 1-2 tahun

Sumber:

- Health Facts 2025 dan 2024
- Petunjuk Kesihatan 2025 dan 2024

<https://www.moh.gov.my>
<https://myhdw.moh.gov.my>



MyHDW
MALAYSIAN HEALTH DATA WAREHOUSE



Statistik Liputan Pelalian Bagi Tahun 2024

Liputan pelalian Hepatitis B bagi bayi, 2024

Dos Pertama

Bilangan	Liputan	
396,707	95.61%	2024
438,830	103.71%	2023

Dos Ketiga

Bilangan	Liputan	
416,974	100.50%	2024
455,323	107.61%	2023

Dos Kedua

Bilangan	Liputan	
414,703	99.95%	2024
454,160	107.33%	2023

Dos Keempat

Bilangan	Liputan	
421,581	101.61%	2024
455,615	107.68%	2023



Tiga negeri tertinggi bilangan liputan pelalian Hepatitis B (Dos Keempat) bagi bayi mengikut negeri, 2024

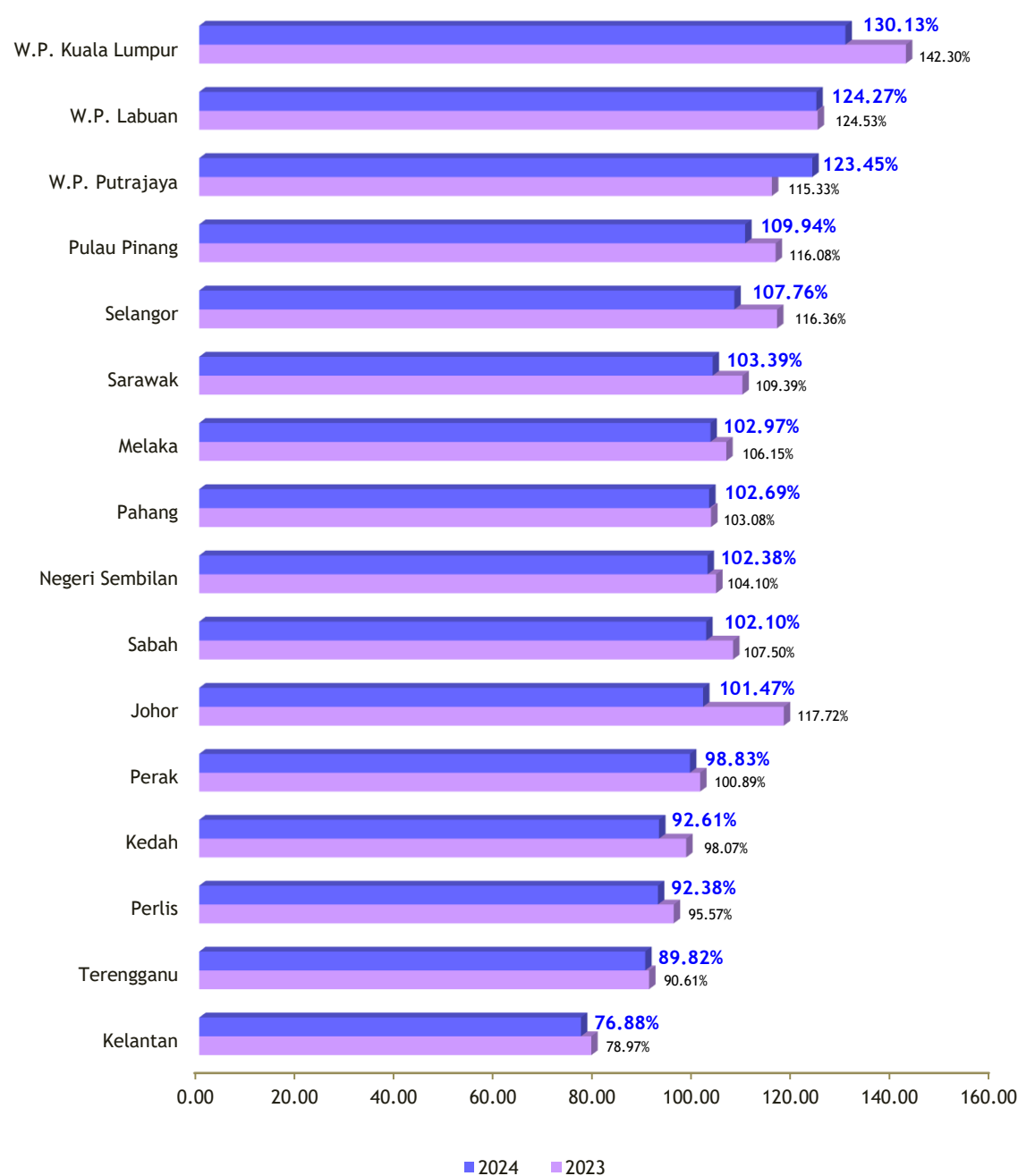
2024

Bilangan 421,581
Liputan 101.61%



2023

Bilangan 455,615
Liputan 107.68%



89,629

107.76%



97,348

116.36%

51,761

101.47%



56,806

117.72%

42,950

102.10%



46,888

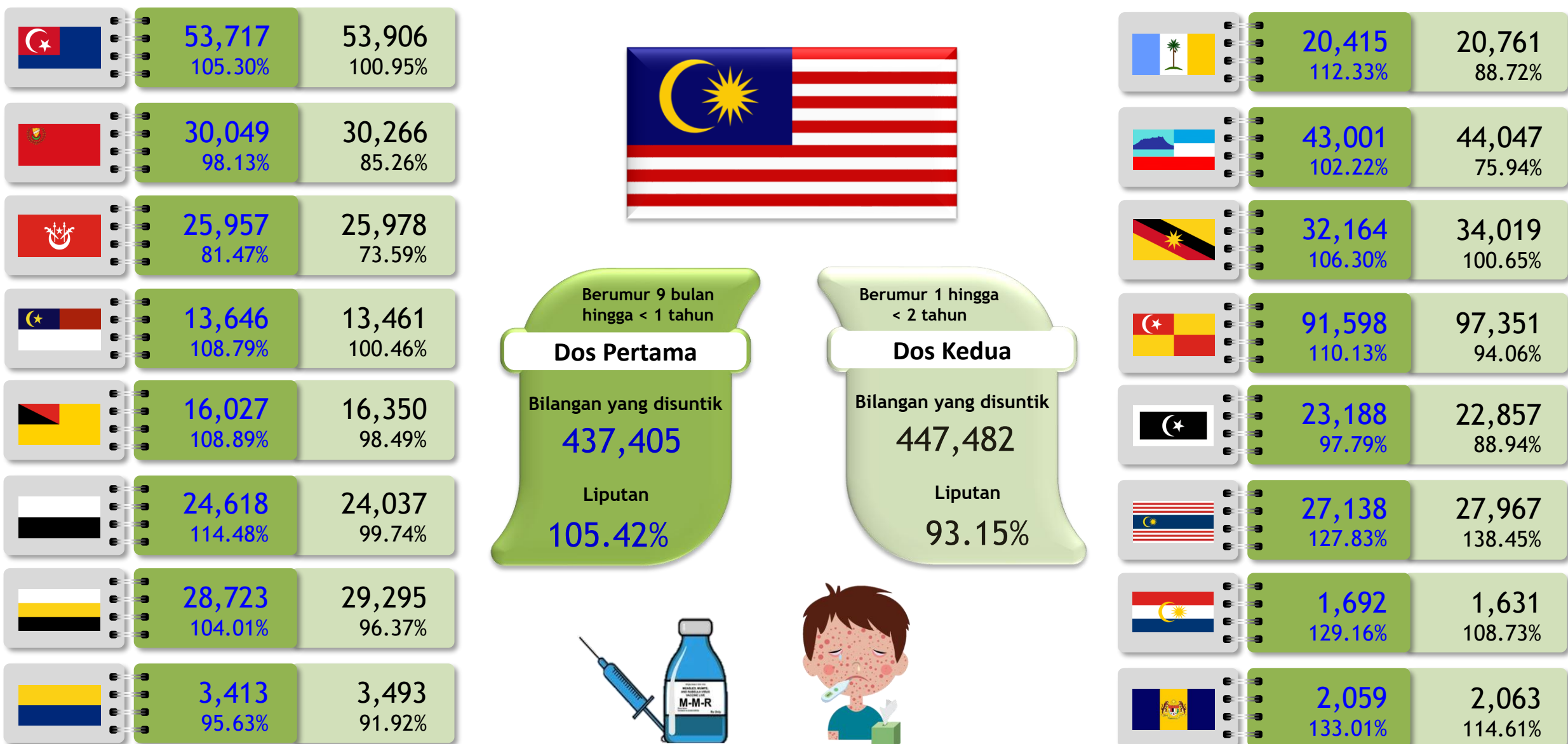
107.50%

Nota: Liputan merujuk kepada perkiraan liputan dengan menggunakan kelahiran hidup 2024 diperolehi daripada Jabatan Perangkaan Malaysia (DOSM)



Statistik Liputan Pelalian Bagi Tahun 2024

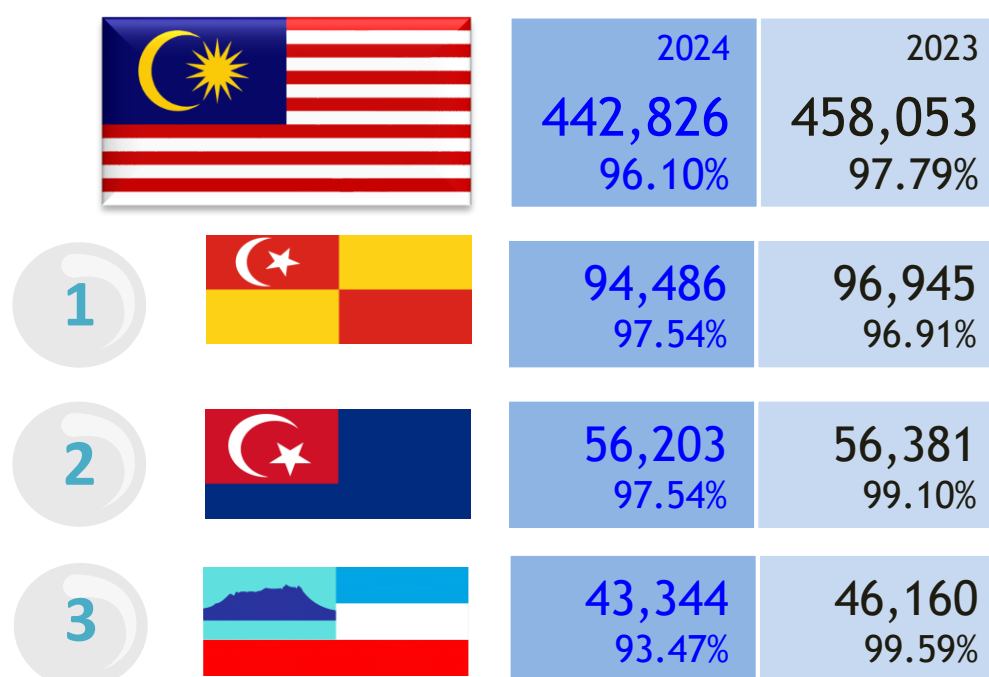
Liputan pelalian *Mump, Measles dan Rubella* (MMR) bagi bayi dan kanak-kanak mengikut negeri, 2024



Nota:

- Liputan bagi dos pertama merujuk kepada perkiraan liputan dengan menggunakan kelahiran hidup 2024 diperoleh daripada Jabatan Perangkaan Malaysia (DOSM)
- Liputan bagi dos kedua merujuk kepada perkiraan liputan dengan menggunakan bilangan kanak-kanak berumur 1-2 tahun

Tiga negeri tertinggi bilangan liputan pelalian Dos Penggalak (*Double Antigen*) bagi murid-murid Darjah 1, 2024


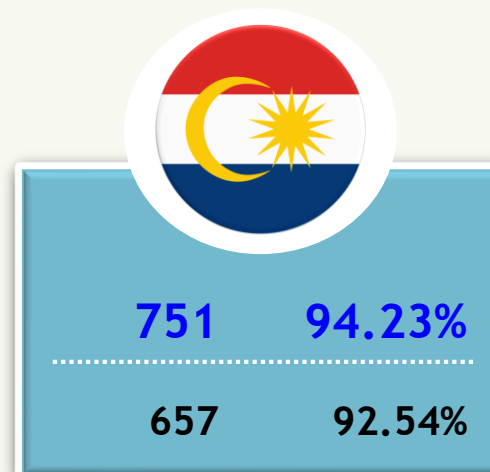
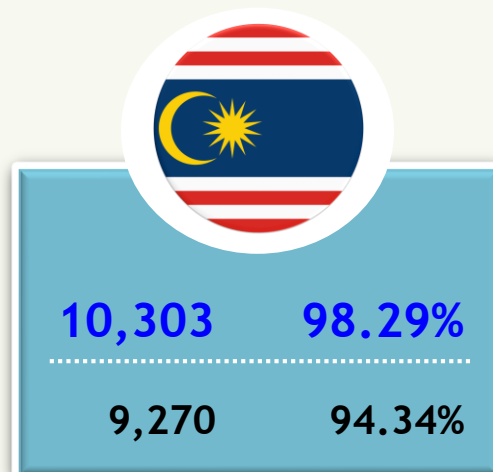
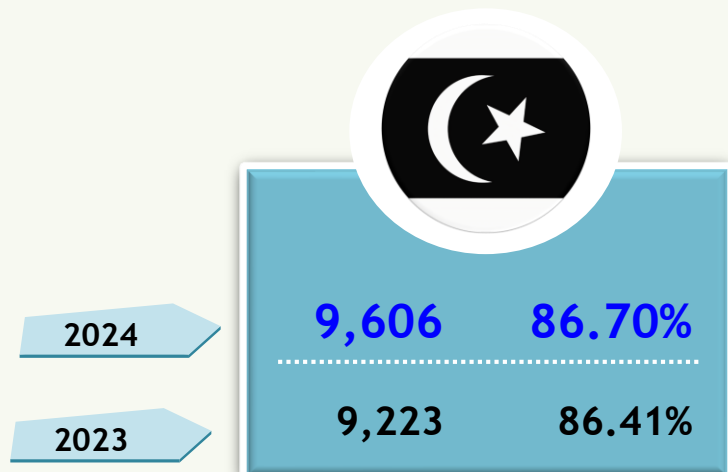
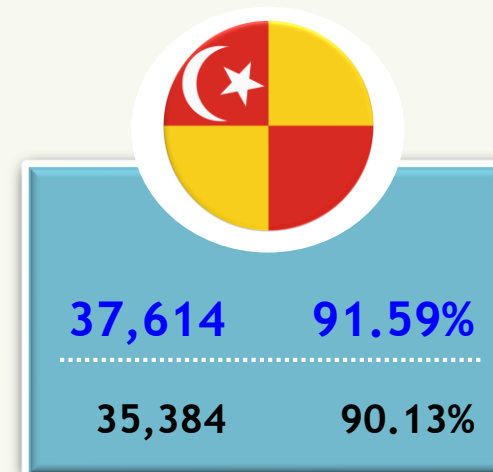
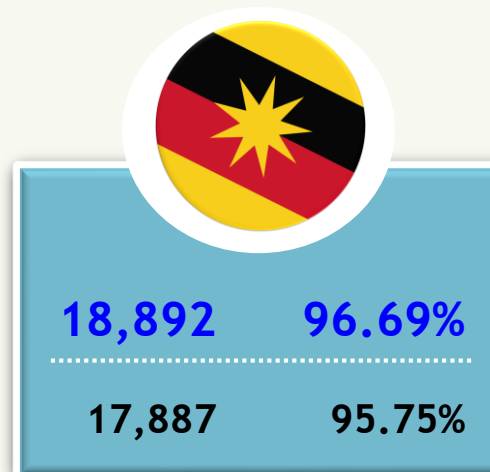
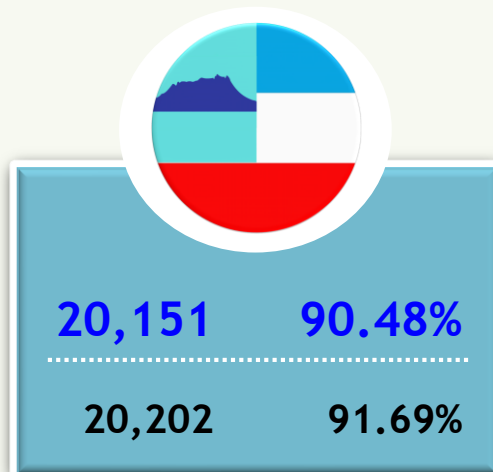
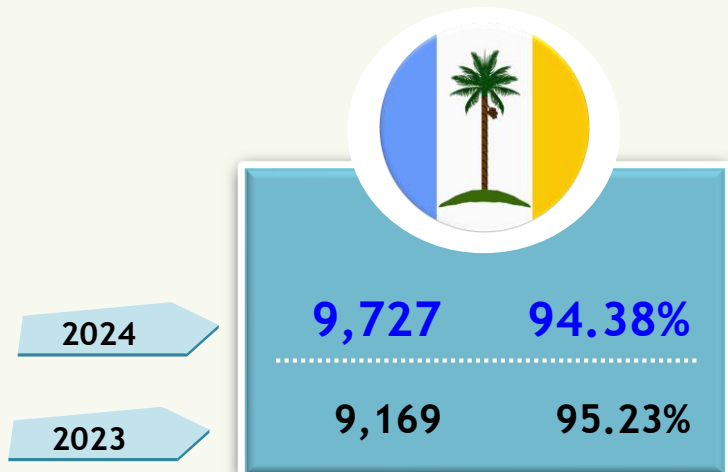
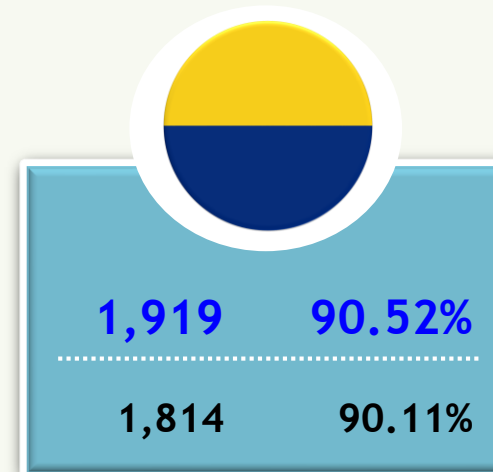
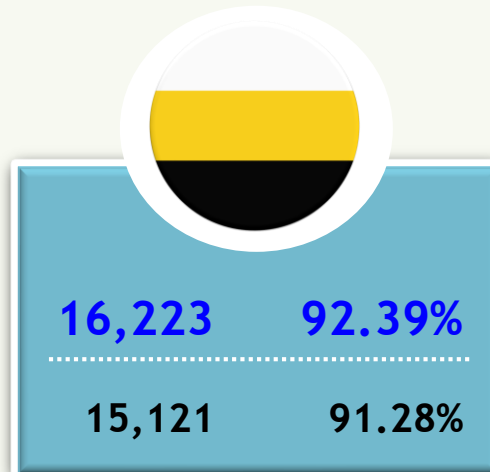
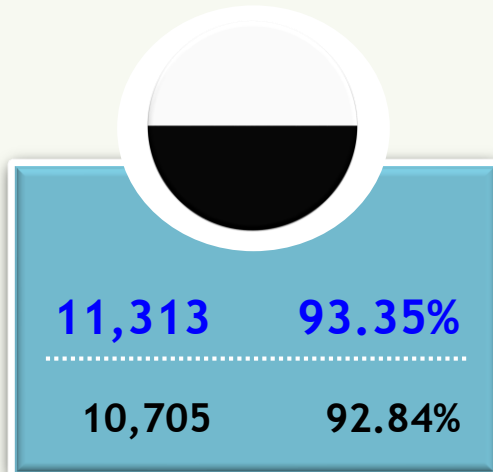
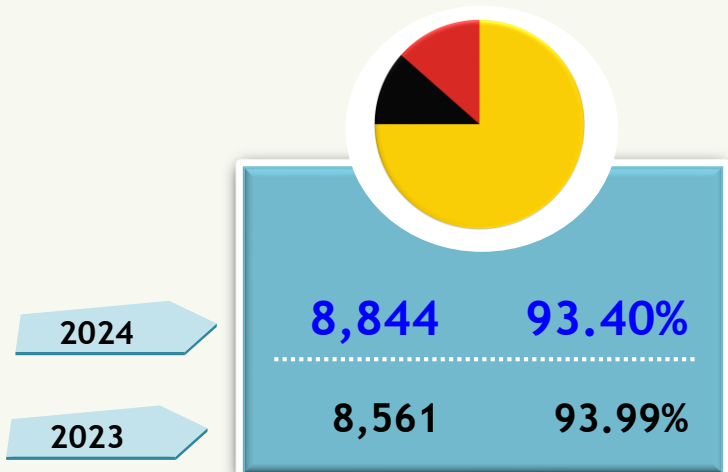
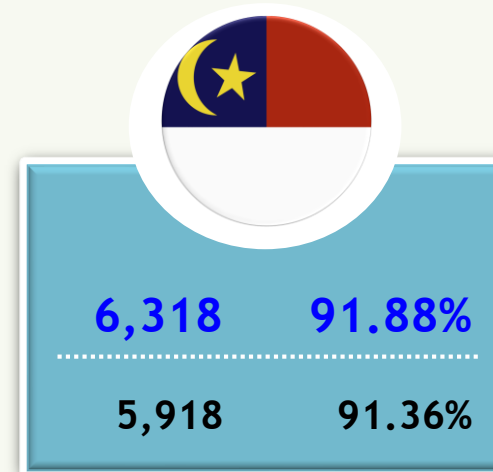
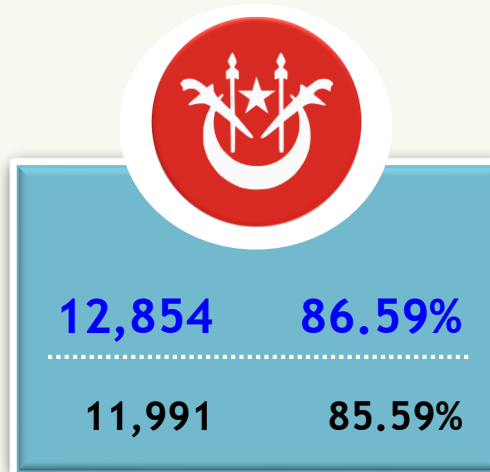
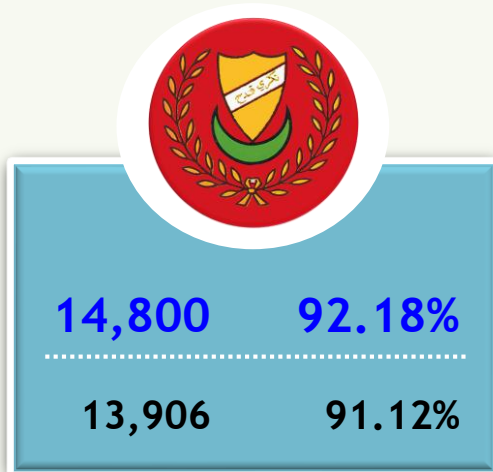
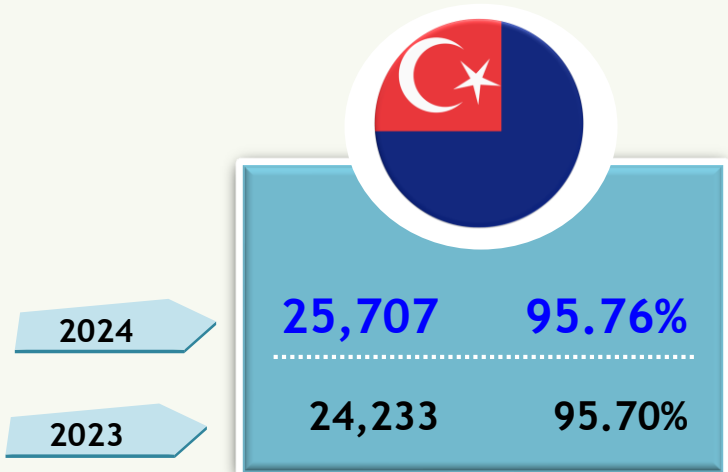
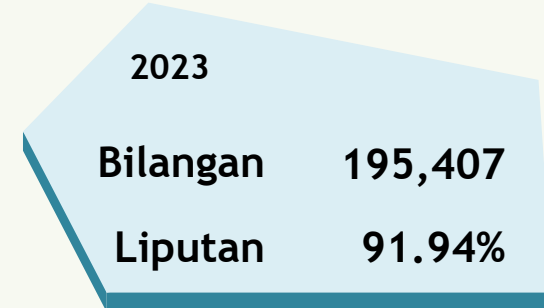

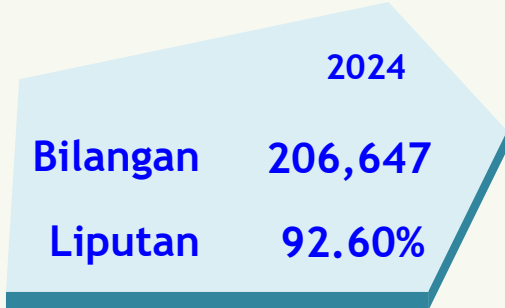


Nota: Liputan merujuk kepada perkiraan liputan dengan menggunakan bilangan enrolmen murid Darjah 1



Statistik Liputan Pelalian Bagi Tahun 2024

Liputan Imunisasi Human Papillomavirus (HPV) bagi pelajar perempuan Tingkatan 1 mengikut negeri, 2024



Nota: Liputan merujuk kepada perkiraan liputan dengan menggunakan bilangan enrolmen pelajar perempuan Tingkatan 1